

雨课堂使用指南（学生角色）

第一步：关注“长江雨课堂”公众号，并进行身份绑定,用户名密码为学校【融合门户】用户名和密码。



第二步：进入课程班级。第一堂课时，扫描教师给出的课程二维码，亦可在公众号回复课堂暗号进入课程。（上课期间有效，过期无法加入）；扫描老师给班级邀请码进入班级，亦可在雨课堂公众号回复邀请码进入授课班。



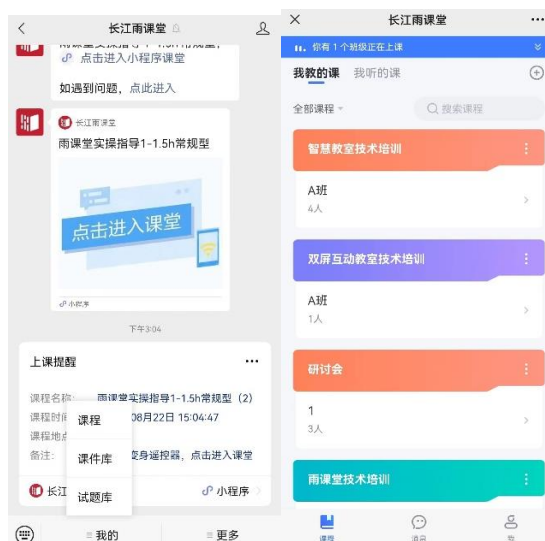
第三步：进入直播，进入雨课堂直播有以下几种方式：

(1) 学生加入班级后，教师可在开启直播时给学生发送通知，学生可在微信公众号里收到直播提醒，点击此消息即可进入直播。

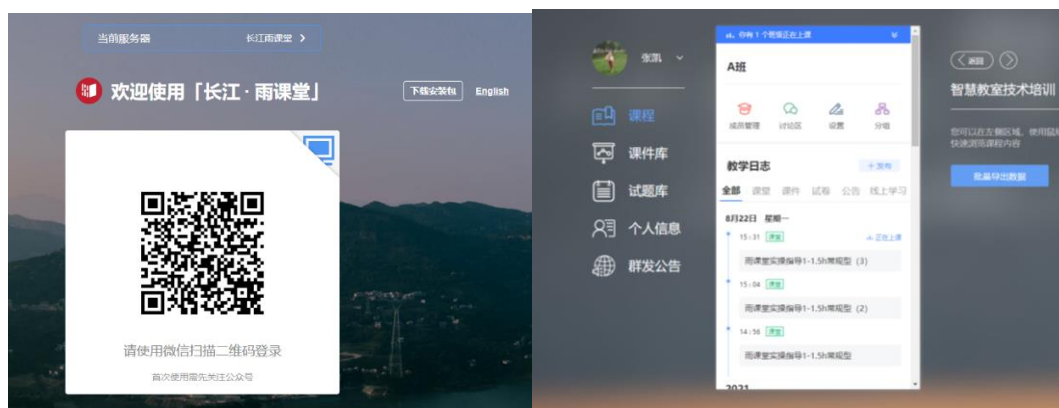


(2) 从雨课堂公众号的功能菜单进入直播

从长江雨课堂公众号菜单里【我的】-【课程】进入雨课堂功能界面，若看到页面上方有“你有 1 个课正在上课”的提示，点击该提示即可进入直播。



(4) 通过浏览器进入观看直播（推荐用 Chrome、火狐、360 浏览器等）通过浏览器进入雨课堂网页版（<https://changjiang.yuketang.cn/web>），用绑定了账号的微信扫码进入课程观看页面。



第四步：观看直播，学生端手机端视频直播效果预览，无论使用语音直播或视频直播，远程授课可同时进行随堂测试、弹幕、投稿等课堂活动。



第五步：参与师生互动

(1) 课堂匿名不懂反馈

每页 PPT 下的【收藏】按钮帮助各位同学及时收藏下老师敲黑板的重点 PPT，方便课后复习查看。(温馨提示：听课过程中，哪里不懂点哪里，以便下次课老师把多数同学不懂的知识点重新讲解，千万别羞涩，匿名的!)



(2) 限时答题

在上课过程中，老师会发送题目，而且还有限时题目哦。(温馨提示：各位同学每一次的作答行为都会被系统记录，成为期末平时成绩的一部分。所以一定认真作答哦!)



(3) 弹幕投稿

点击手机屏幕右上角的【+】，选择【发送投稿】，就可以随时发送图文消息给老师。



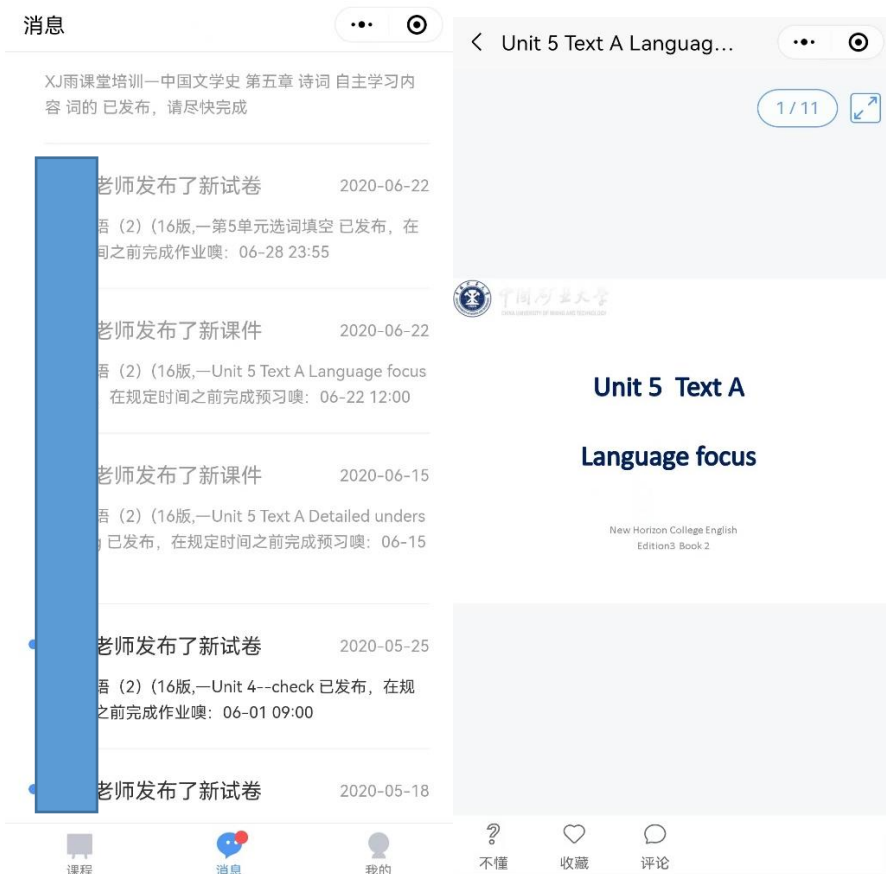
(4) 关注学习报告

每次直播结束后每位同学都会收到雨课堂自动推送给大家的学习报告。错误习题、不懂课件、收藏课件、课程PPT，雨课堂都帮各位同学整理好，关注每一节课的动态，助力你的改变和成长。

第六步：课下自主学习

(1) 及时完成预习任务



若老师给学生推送了预习资料，各位同学将在雨课堂公众号里收到相应的通知提醒，点击该提醒即可启动预习，预习之后带着思考去上课。(温馨提示：请在老师规定时间内完成预习。老师能看到你什么时候完成预习，预习了哪几页等信息。)



(2) 认真做好课后作业

若老师给学生推送了课后作业，各位同学可在雨课堂公众号收到相应通知提醒，点击该提醒即可开始作答。（温馨提示：请在老师规定时间内完成作业。老师能看到你什么时候完成作业，都做了哪些题等信息。）


× 第5单元选词填空 ...

第5单元选词填空

截止时间: 2020-06-28 23:55

同学, 你已错过试卷保质期



× 第5单元选词填空 ...

答题卡
(0/10)

填空题 第1题 1分

hinder	prohibit	filter
shrug	stagger	retain
resume	suspend	
impose	dissolve	

1. In some countries churches are not allowed to [填空1] their beliefs on people, but they are allowed to practice their faith freely.

填空题 第2题 1分